



.brussels

STIB - Dépôt Woluwe MIVB - Stelplaats Woluwe

Avenue de Tervuren 364 Tervurenlaan
1150 Bruxelles / Brussel

02 / 515 33 17 (04:45 - 19:45)
Au-delà de ces heures - na deze uren
Dépôt d'Ixelles - Stelplaats Elsene
02 / 515 33 14

○ Musée du tram / Trammuseum



Légende / Legende



Accès piétons / cyclistes
Toegang voor voetgangers / fietsers



Accès livraisons
Toegang leveringen



Parking



Parking Non-Autorisé
Parking niet toegelaten



Parking vélos
Fietsuitrustingen



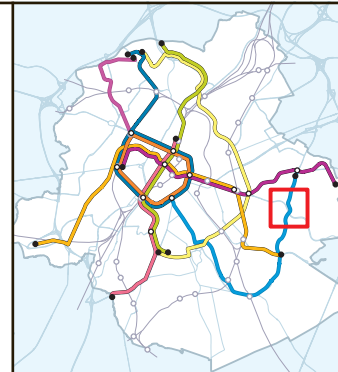
Parking livraisons
Leveranciers parking



Piste cyclable
Fietspad



Vélo partagé : Villo!
Fietsdelen: Villo!



Avec le soutien de
Met de steun van



BRUXELLES MOBILITÉ
BRUSSEL MOBILITEIT

SERVICE PUBLIC RÉGIONAL DE BRUXELLES
GESTELIJKE OVERHEIDSDIENST BRUSSEL

Réalisé au moyen de:
Verwezenlijkt met:



Cartographie: STIB-SMN
Cartografie: MVB-SMN



n° 001h
Édition / Uitgave
03.2022
Réseau / Netwerk
03.2022



Verantwoordelijke uitgever: Camille Thiry, Brussel Mobiliteit - Vooruitgangstraat 801 - 1035 Brussel - © 2022

Editeur responsable: Camille Thiry, Bruxelles Mobilité - rue du Progrès 801 - 1035 Bruxelles - © 2022

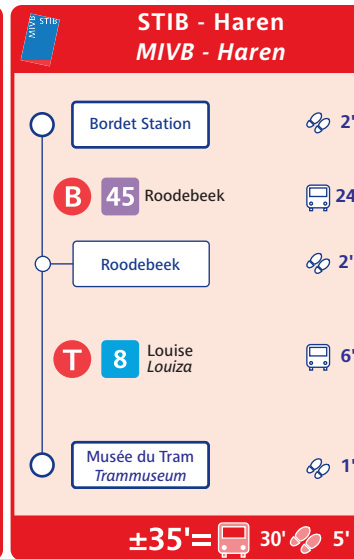
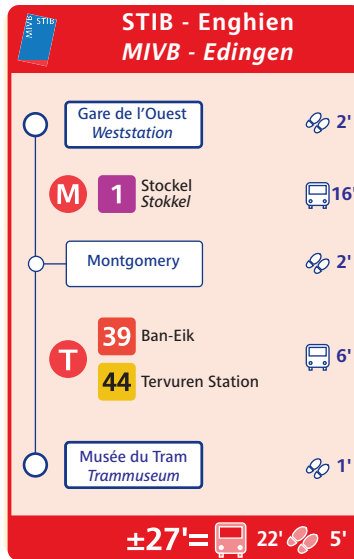
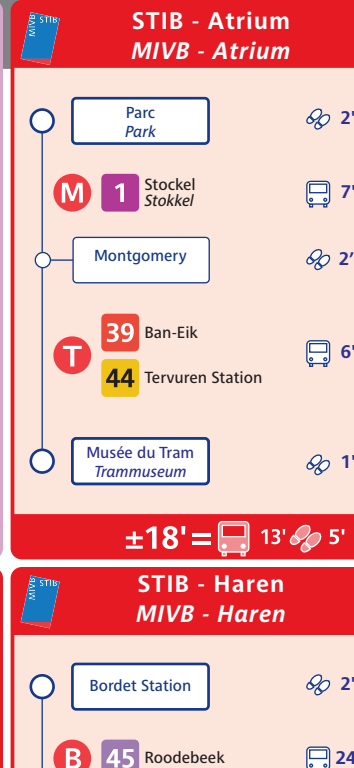
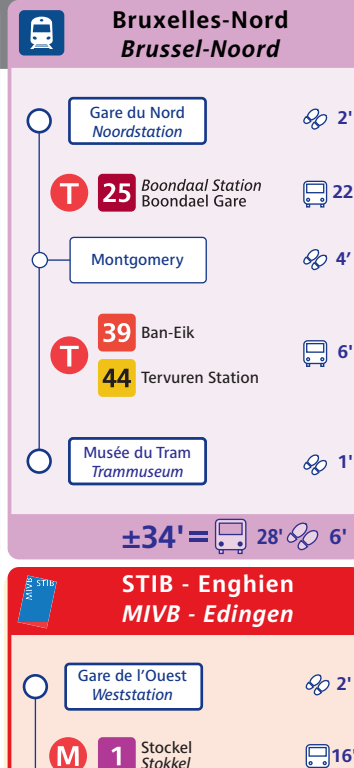
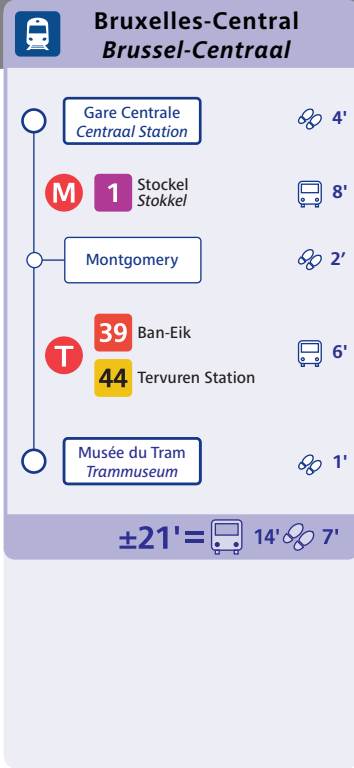
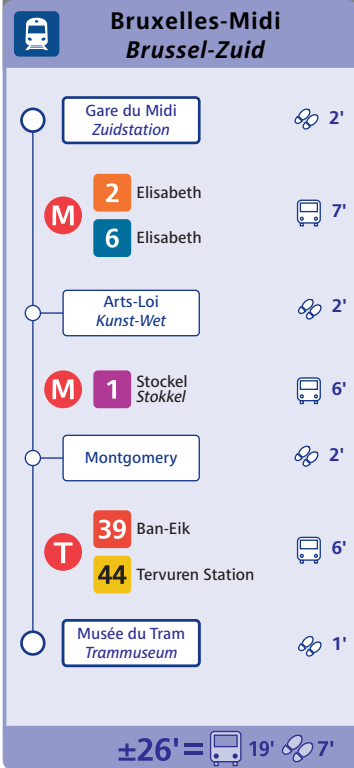


Plan d'accès multimodal
Bereikbaarheidsfiche

STIB - Dépôt Woluwe
MIVB - Stelplaats Woluwe



Jonction ferroviaire Nord-Midi / Noord-Zuid spoorwegverbinding



**Voiture partagée
Autodelen**

La station la plus proche est :
Het dichtstbijzijnde station is:

Thielemans
Rue Paul Lancsveert, 11
Rue Lancsveert, 11
1150 Bruxelles / Brussel

www.cambio.be
02 / 227 93 02

**Vélo partagé
Fietsdelen**

La station la plus proche est :
Het dichtstbijzijnde station is:

**Musée du Tram
Trammuseum**
Avenue de Tervuren
Tervurenlaan

www.villo.be
078 / 05 11 10

Fréquences / Frequencies

Lignes / Lijnen		PM	C	PS	S
Musée du tram / Trammuseum					
T 8	Louise - Roodebeek Louiza - Roodebeek	6	7:30	6	15
B 36	Schuman - Konkel	6	10	6	20
T 39	Montgomery - Ban-Eik	6	10	6	6
T 44	Montgomery - Tervuren Station	6	10	6	20
Montgomery					
M 1	Stokkel - Gare de l'Ouest Stokkel - Weststation	5	7:30	5	10
T 7	Vanderkindere - Heysel Vanderkindere - Heizel	6	7:30	6	15
T 25	Rogier - Boondael Gare Rogier - Boondael Station	6	7:30	6	15
B 27	Luxembourg - Pléiades Luxemburg - Plejaden	12	15	12	20
B 61	Gare du Nord - Montgomery Noordstation - Montgomery	10	15	10	20
B 80	Porte de Namur - Haren Naamsepoort - Haren	6	12	6	20
T 81	Montgomery - Marius Renard	6	8	6	15
Correspondances Aansluitingen		T 39 44			

PM = Heure de pointe du Matin / Ochtendspits
C = Heure creuse / Daluren
PS = Heure de pointe du soir / Avondspits
S = Soirée / Avond

Attente maximum
Maximum wachttijd

Alternatives / Alternatieven

P Parking gratuit : en voirie. Pas de parking autorisé sur le site.
Gratis parking: op de openbare weg. Geen toegelaten parking op de site.

Depuis le ring Ouest : Prendre la sortie n°3 Brussel - Tervuren, en suivant l'Avenue de Tervuren.
Depuis le centre-ville : Prendre les tunnels de la petite ceinture vers Arts-loi, puis le tunnel Belliard vers Etterbeek et continuer vers l'Avenue de Tervuren.

Vanaf de Westring: via de uitrit nr 3 Brussel-Tervuren en vervolgens de Tervurenlaan.
Vanaf het centrum: de tunnels van de kleine ring naar Kunst-Wet volgen, daarna de tunnel Belliard naar Etterbeek en verderrijden naar de Tervurenlaan.

Plusieurs ICR (Itinéraire Cyclable Régional) passent à proximité du dépôt de Woluwe. Parkings vélo sur place.
Plus d'informations sur le site <https://mobilite-mobiliteit.brussels/fr>

De Stelplaats Woluwe ligt langs verschillende GFR (Gewestelijke fietsroutes). Fietsparking ter plaats.
Meer informatie op de website <https://mobilite-mobiliteit.brussels/nl>

Possibilité de prendre un taxi aux gares de Bruxelles-Nord, Bruxelles-Central et Bruxelles-Midi.

Het is mogelijk een taxi te nemen aan de stations Brussel-Noord, Brussel-Centraal en Brussel-Zuid.