

.brussels
STIB
MIVB
Belgolaise

Entrée principale / Hoofdingang
 Cantersteen 1
 Entrée personnel OCC
 Ingang personeel OCC
 rue des Sols 2 stuiversstraat
 1000 Bruxelles / Brussel

Gare Centrale
Centraal Station

Parc / Park

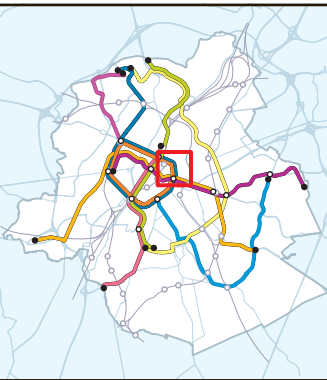
M 1 5
B 29 38 52 63 65 66 71 89

M 1 5 T 92 93

Légende - Legende

- Accès piétons / Voetgangerstoegang
- Parking
- Parking vélos / Fietsparking
- Taxi

- 1 Itinéraire Cyclable Régional / Gewestelijke FietsRoute
- 2
- 3
- 4 Vélo partagé : Villo! / Fietsdelen: Villo!
- Voiture partagée : CAMBIO / Autodelen: CAMBIO



Avec le soutien de Met de steun van

BRUXELLES MOBILITÉ
BRUSSEL MOBILITEIT

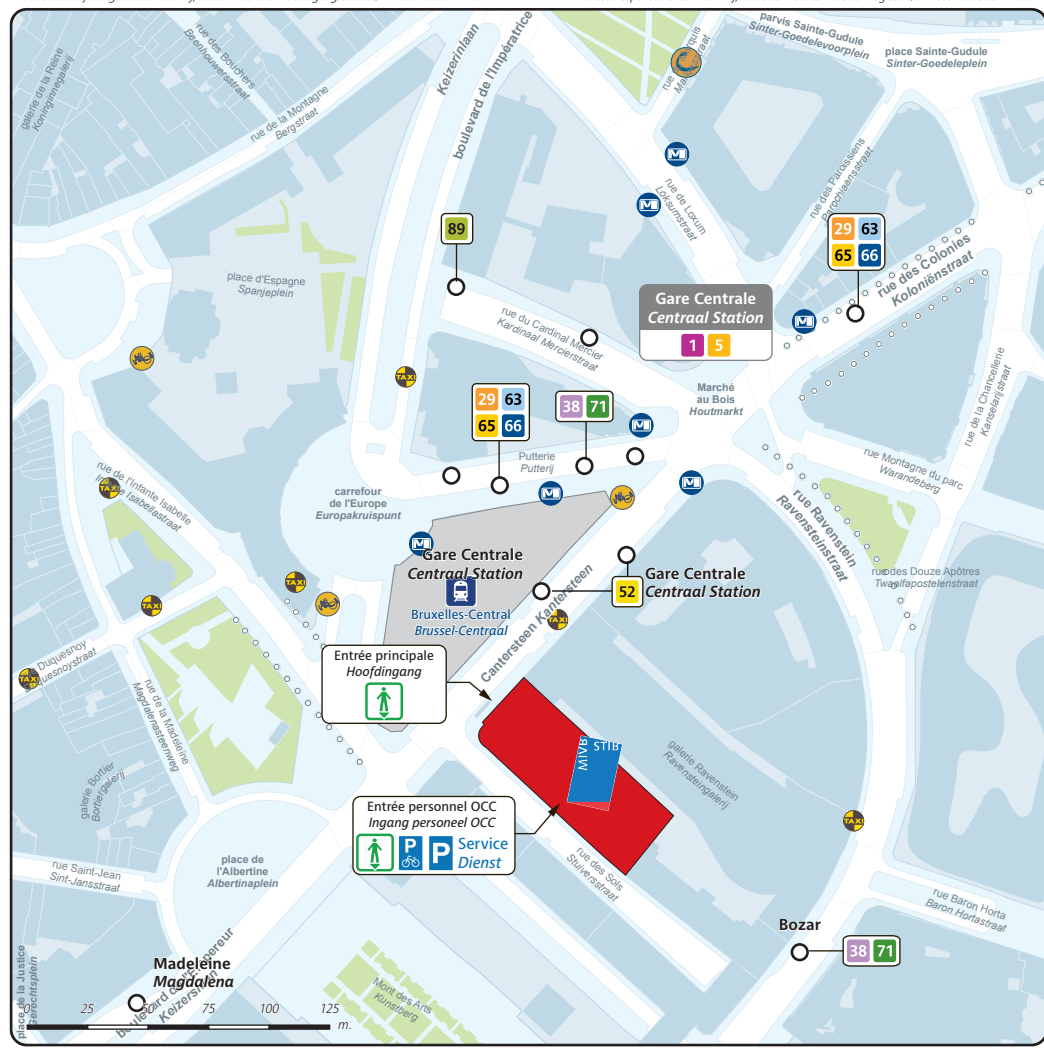
SERVICE PUBLIC RÉGIONAL DE BRUXELLES
 GEWESTELIJKE OVERHEIDSDIENST BRUSSEL

Réalisé au moyen de: Verwezenlijkt met:


Urbis
 digital mapping
 city-cibg

Cartographie: STIB-SMN
 Cartografie: MVB-SMN

n° 001t
 Édition / Uitgave
03.2022
 Réseau / Netwerk
03.2022



Jonction ferroviaire Nord-Midi / Noord-Zuid spoorwegverbinding



**Bruxelles-Midi
Brussel-Zuid**

Bruxelles-Midi Brussel-Zuid 2'

Tous les trains en direction de :
Bruxelles-Nord

Alle treinen richting:
Brussel-Noord

Bruxelles-Central Brussel-Centraal 2'

En train
Met de trein ±8' = 4' 4'

**Bruxelles-Central
Brussel-Centraal**

Prenez la sortie Cantersteen / Ravenstein.
Le bâtiment se trouve au Cantersteen 1

Neem uitgang Cantersteen / Ravenstein.
Het gebouw ligt op Cantersteen 1.

A pied
Te voet 2'

**Bruxelles-Nord
Brussel-Noord**

Bruxelles-Nord Brussel-Noord 2'

Tous les trains en direction de :
Bruxelles-Midi

Alle treinen richting:
Brussel-Zuid

Bruxelles-Central Brussel-Centraal 2'

En train
Met de trein ±8' = 4' 4'

**STIB - Haren
MIVB - Haren**

Haren-Sud Haren-Zuid 5'

S2 Braine-le-Comte 's Gravenbrakel 13'

Bruxelles-Central Brussel-Centraal 2'

±23' = 13' 7'

Gare du Midi Zuidstation 2'

M 2 Elisabeth 7'

M 6 Elisabeth 2'

M 1 Weststation Gare de l'Ouest 3'

M 5 Erasmus Erasme 3'

Gare Centrale Centraal Station 3'

Avec la STIB
Met de MIVB ±17' = 10' 7'

**Bruxelles Airport
Brussel-Luchthaven**

Bruxelles-Nat-Aéroport Brussel-Nat-Luchthaven 2'

Tous les trains en direction de
Bruxelles

Alle treinen richting
Brussel

Bruxelles-Central Brussel-Centraal 3'

±21' = 16' 5'

**Voiture partagée
Autodelen**

Station la plus proche :
Dichtstbijzijnde station:

Gare Centrale / Centraal Station
rue du Marquis/Loxum
Markiesstraat/Loxum
1000 Bruxelles / Brussel

www.cambio.be
02 / 227 93 02

**Vélo partagé
Fietsdelen**

Station la plus proche :
Dichtstbijzijnde station:

Albertine / Albertina
Rue de l'Empereur 2 Keizerslaan
1000 Bruxelles / Brussel

www.villo.be
078 / 05 11 10

Haren 5'

S5 Geraardsbergen Grammont 13'

S7 Halle Hal 2'

Merode 2'

Merode 6'

M 1 Weststation Gare de l'Ouest 6'

M 5 Erasmus Erasme 3'

Gare Centrale Centraal Station 3'

±29' = 19' 10'

Fréquences / Frequenties

Lignes / Lijnen		PM	C	PS
Gare Centrale / Centraal Station				
M 1	Stokkel - Gare de l'Ouest Stokkel - Weststation	5	7'30	5
M 5	Erasmus - Herrmann-Debroux Erasmus - Herrmann-Debroux	5	7'30	5
B 29	Hof ten Berg - De Brouckère	12	12	12
B 38	Gare Centrale - Héros Centraal Station - Helden	6	10	6
B 63	Gare Centrale - Cimetière de Bruxelles Centraal Station - Begraafplaats van Brussel	6	12	6
B 65	Machelen - Gare Centrale Machelen - Centraal Station	9	15	10
B 66	Pèage - De Brouckère Tol - De Brouckère	9	15	10
B 71	De Brouckère - Delta	5	6	5
B 89	Gare Centrale - Westland Shopping Centraal Station - Westland Shopping	16	16	16
Parc / Park				
T 92	Schaerbeek Gare - Fort-Jaco Schaarbeek Station - Fort-Jaco	6	7'30	6
T 93	Stade - Legrand Stadion - Legrand	6	7'30	6
Correspondances Aansluitingen		M 1 5		
				Attente maximum Maximale wachttijd

Alternatives / Alternatieven

Tickets SNCB à prix réduits en vente à la caisse centrale (Niveau 5)
Tickets NMBS korting te koop bij de centrale kassa (verdieping 5).

Parking STIB : accès limité au parking Atrium.
Parking de transit + correspondance Metro :
CERIA (200 pl.), Kraainem (172 pl.), Delta (350 pl.), Herrmann-Debroux (200 pl.),
Roodebeek (189 pl.), Stalle (400 pl.), Erasme (100 pl.).

Parking MIVB : beperkte toegang aan parking Atrium.
Overstapparking + verbinding Metro :
COOVI (200 pl.), Kraainem (172 pl.), Delta (350 pl.), Herrmann-Debroux (200 pl.),
Roodebeek (189 pl.), Stalle (400 pl.), Erasme (100 pl.).

Sur la petite ceinture, en venant de Koekelberg, sortir à Madou et prendre à droite la rue du Congrès. En venant de la gare du Midi, sortir à Madou et prendre à gauche la rue du Congrès.

Als u vanuit de richting Koekelberg komt, verlaat de kleine ring aan Madou en sla rechts af en volg de Congressstraat. Komende van het Zuidstation, verlaat de kleine ring aan Madou, sla links af en neem vervolgens de Congressstraat.

Les ICR (Itinéraire Cyclable Régional) passent à proximité du bâtiment de la STIB.
Voir itinéraire sur le plan.
Plus d'informations sur le site <https://mobilite-mobiliteit.brussels/fr>

Het MIVB gebouw ligt langs GFR (Gewestelijke fietsroutes)
Zie reisweg op het plan. Meer informatie op de website.
<https://mobilite-mobiliteit.brussels/nl>

Possibilité de prendre un taxi à la gare de Bruxelles-Central.
Het is mogelijk een taxi te nemen aan het station Brussel-Centraal.